

Smart M. App スタートガイド

Smart M. App はクラウド上で様々なアプリケーションを容易に構築し、サービスや解析処理の提供を可能にする次世代 Geospatial ソリューションです。

お客様が専門的かつ様々なアプリケーションを弊社オンラインショップから月単位で購入していただき、ニーズにあわせて手軽にご使用いただけます。また各アプリケーションは 7 日間～ 3 か月間のトライアル期間が設定されており、トライアル期間中は無償で各機能をお試しいただくことが可能です。本ドキュメントにて、いくつかのアプリケーションをお試しいただくための必要な手順についてご紹介させていただきます。

また、Smart M. App の詳細については弊社ウェブサイトや他のドキュメント、またはビデオにてご確認ください。以下のリンクをご参照ください。

Smart M. App の紹介

<http://www.hexagongeospatial.jp/smartmapp/smartmapphome/index.html>

紹介動画

https://www.youtube.com/playlist?list=PL3cpeZTQsqXdIY_7a9xiip4GOBkLveRYk

オンラインショップ (M. App Exchange)

<https://store.hexagongeospatial.com/home>

Smart M. App の主要アプリケーション

Smart M. App は既にオンラインストア (M. App Exchange) 上で数多くのアプリケーションがリリースされておりますが、以下にいくつかのアプリケーションをご紹介します。

1. Incident Analyzer

・インシデント (事件) の解析 (リスク回避、パターン分析、戦略/戦術的評価) をクラウドベースのユーザーフレンドリーなインターフェースで提供します。

・紹介動画 : <https://www.youtube.com/watch?v=nJDJRbLe338>

2. IMAGINE Online

・最新技術によるクラウドサービスで ERDAS IMAGINE をご利用いただけます。

・Web サイト :

<http://www.hexagongeospatial.jp/products/PRODUCERONLINE/productLiterature.php>

・紹介ブローシャ :

http://www.hexagongeospatial.jp/document/2015/PRODUCERONLINE/Producer_Online_Brochure2015_Print.pdf

・紹介動画 : <https://www.youtube.com/watch?v=-cOtbE3Y0qo>

3. M.App Chest

・地理空間データのオンラインストレージです。各 Smart M. App アプリケーションをご利用いただく際に、お客様の地理空間データの保存先としてご利用いただけます。また M.App Chest で保存した地理空間データはフリービューアである M.App Reader を使って閲覧いただくことも可能です。

・紹介ブローシャ :

http://www.hexagongeospatial.jp/document/2016/smartmapp/mapp_chest_brochure_jp_web.pdf

・ご紹介動画 :

https://www.youtube.com/watch?v=I9trvoeEDiQ&list=PL3cpeZTQsqXdIY_7a9xiip4GOBkLveRYk&index=7

4. GeoApp.UAS

・UAV/UAS で撮影した画像からオルソモザイク画像を作成したり標高データの抽出が可能です。

・ご紹介動画 :

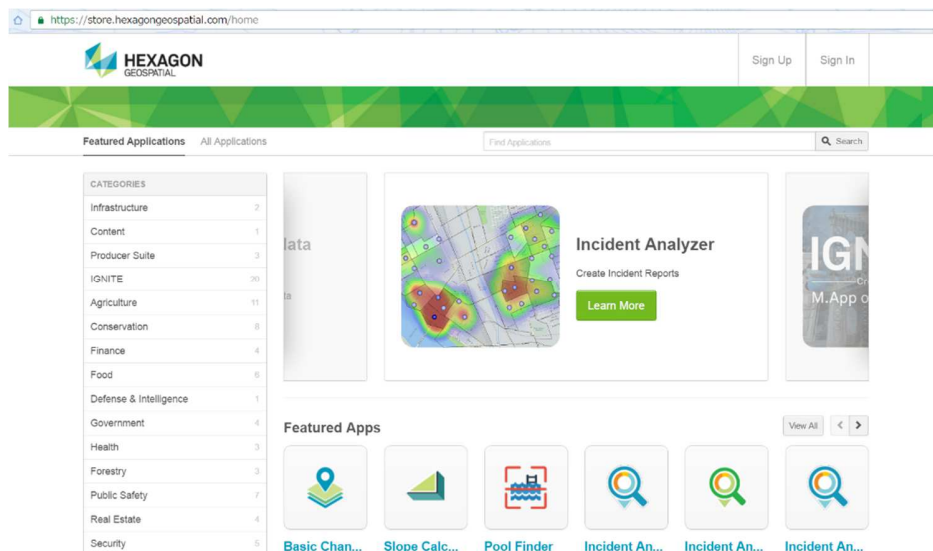
https://www.youtube.com/watch?v=fyCeTQH-PVs&list=PL3cpeZTQsqXdIY_7a9xiip4GOBkLveRYk&index=8

Smart M. App 各アプリケーションのトライアル申込について
主なお申込み手順は以下の通りです。

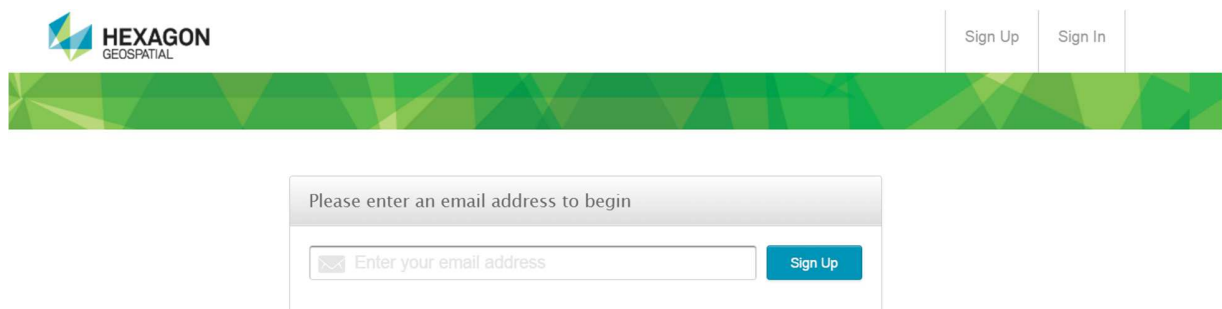
1. M. App Exchange にアクセス
2. アカウント登録
3. アプリケーションの選択
4. トライアルのお申込み

1. M. App Exchange にアクセス

<https://store.hexagongeospatial.com/home> にアクセスし、右上の“Sign Up”をクリックします。



アカウント開設のため e メールアドレスの入力し、“Sign Up”をクリックします。



Already have an account? [Sign In.](#)

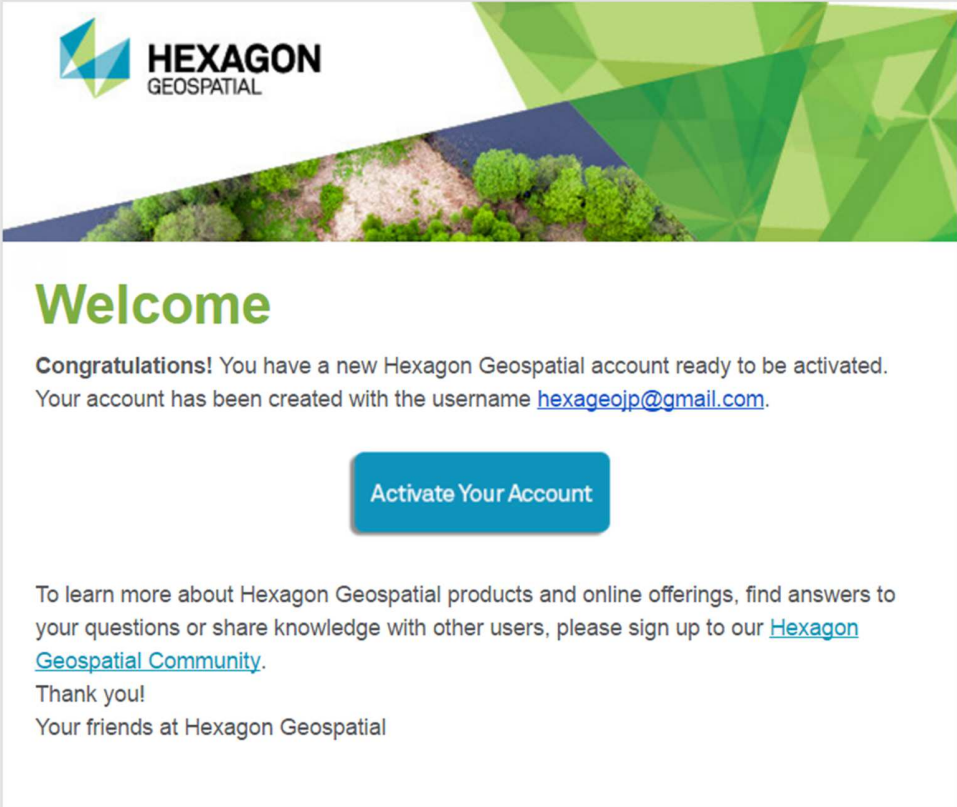
アカウントをアクティベーションするための e メールが指定先アドレスに送信された旨メッセージが表示されます。


Thanks for registering.

We have sent a verification email to hexageoip@gmail.com. Please check your inbox and click the link to activate your account.

Already have an account? [Sign In](#).

届いた e メールを確認し、“Activate Your Account”をクリックしアカウントをアクティベーションします。




HEXAGON
GEOSPATIAL

Welcome

Congratulations! You have a new Hexagon Geospatial account ready to be activated. Your account has been created with the username hexageoip@gmail.com.

[Activate Your Account](#)

To learn more about Hexagon Geospatial products and online offerings, find answers to your questions or share knowledge with other users, please sign up to our [Hexagon Geospatial Community](#).

Thank you!
Your friends at Hexagon Geospatial

2. アカウント登録

お客様の情報を入力し、“Terms of Service”のご承認後、“I agree to Terms of Service”をクリックします。（英語で入力ください。）

Activate your account.

Account Info

First Name:

Last Name:

Choose your Password: Must be 8 characters in length and contain at least one letter, one number or symbol, and not match the username.

Confirm Password:

Company Info
Tell us a bit about your company so we can provide you with the best app recommendations.

Company Name:

Business Size: Professional Small Business Enterprise

Phone:

I agree to the [Terms of Service](#)

Your Free Account Includes

Try apps for free.
We've got what your business needs, including accounting, CRM, project management and more.


Free coaching and support.
Fast and friendly help to get you going fast.

Cutting edge security.
Log in to all of your apps through a rock-solid portal.

Full access to all features.
Get it all with no extra charge, ever.

3. アプリケーションの選択

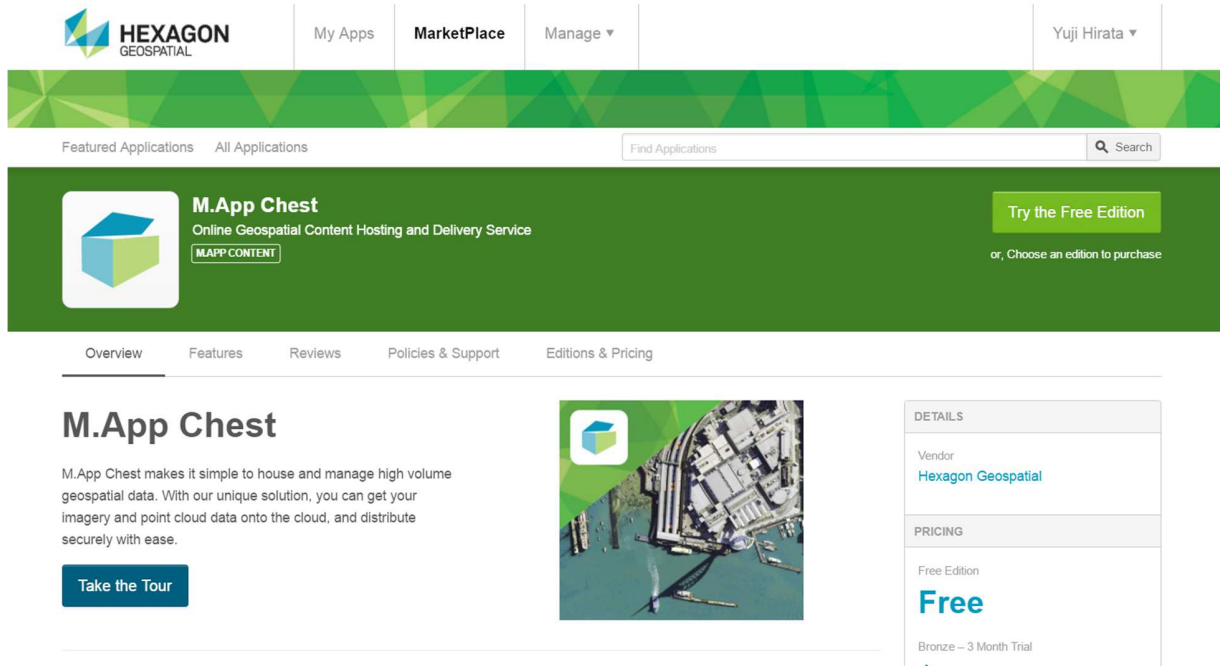
“Sign in”した状態で M. App Exchange のホーム画面に戻りますので、任意のアプリケーションを選択します。今回は M. App Chest のトライアルを申込みます。



The screenshot shows the M. App Exchange interface. At the top, there is a navigation bar with the Hexagon Geospatial logo, "My Apps", "MarketPlace", "Manage", and a user profile for "Yuji Hirata". Below the navigation bar is a "Featured Applications" section with a search bar and a list of categories. The categories list includes Infrastructure (2), Content (1), Producer Suite (3), IGNITE (20), Agriculture (11), Conservation (8), Finance (4), Food (6), Defense & Intelligence (1), Government (4), Health (3), Forestry (3), Public Safety (7), Real Estate (4), and Security (5). The main content area features a large card for "ValueArmor - Florida 2015 data (Credit Card)" with a "Learn More" button. Below this is a "Featured Apps" section with six app icons: Basic Chan, Slope Calc, Pool Finder, Incident An, Incident An, and Incident An.

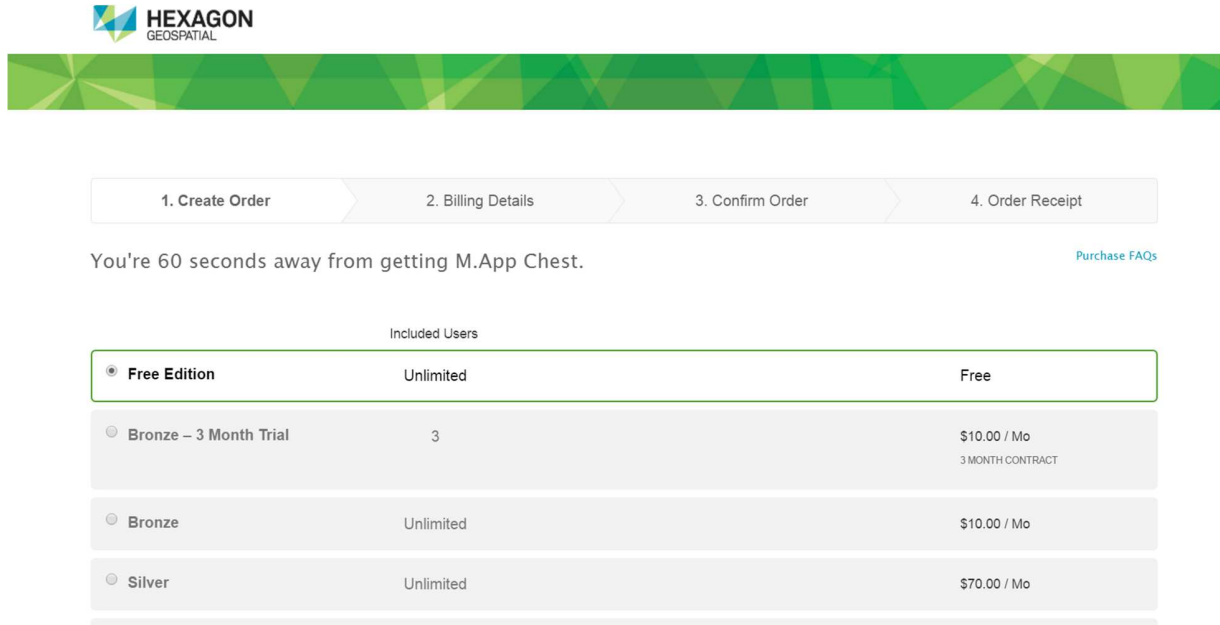
左上の“All Applications”をクリックし、“M. App Chest”を選択します。

“M.App Chest”の紹介画面が表示されますので、右上の“Try the Free Edition”をクリックします。



The screenshot shows the M.App Chest product page. At the top, there is a navigation bar with 'My Apps', 'MarketPlace', and 'Manage' menus. Below this is a search bar and a 'Featured Applications' section. The main content area features a large green banner with the M.App Chest logo and a 'Try the Free Edition' button. Below the banner are navigation tabs for 'Overview', 'Features', 'Reviews', 'Policies & Support', and 'Editions & Pricing'. The 'Overview' section contains a description of the service, a 'Take the Tour' button, and a satellite imagery image. To the right, a 'DETAILS' sidebar shows the vendor as 'Hexagon Geospatial' and the pricing as 'Free Edition' (Free) and 'Bronze - 3 Month Trial'.

“Free Edition”が指定されているのをご確認後、申込を行います。



The screenshot shows the ordering process. At the top, there is a progress bar with four steps: '1. Create Order', '2. Billing Details', '3. Confirm Order', and '4. Order Receipt'. Below the progress bar, it says 'You're 60 seconds away from getting M.App Chest.' and a 'Purchase FAQs' link. The main content is a table of pricing options under the heading 'Included Users'.

Included Users		
<input checked="" type="radio"/> Free Edition	Unlimited	Free
<input type="radio"/> Bronze - 3 Month Trial	3	\$10.00 / Mo 3 MONTH CONTRACT
<input type="radio"/> Bronze	Unlimited	\$10.00 / Mo
<input type="radio"/> Silver	Unlimited	\$70.00 / Mo

“My Apps(お客様自身がお申込みされたアプリケーションの管理画面)”に画面が切り替わります。
“M. App Chest”のアイコンをクリックいただくことで M.App Chest が起動しご利用が可能になりました。



Applications

You successfully subscribed to M.App Chest and can start using the application from your MyApps page. We have sent you an email with your receipt. 



Setup Guide



M.App Chest

問い合わせ：

日本インターグラフ株式会社

Hexagon Geospatial

〒150-0036 東京都渋谷区南平台町 1-5 フレックス土井ビル 3 階

TEL: 03-5428-5946 FAX: 03-5428-5971

E-Mail: jp-sales@hexagongeospatial.com

Web サイト: <http://www.hexagongeospatial.jp>